

BIGBANG[®]

Corporate Apparel





CREA
TRANSFORMA
MEJORA

NOSOTROS
TE CUBRIMOS



DISFRUTA LO QUE HACES

Apasionados por construir la imagen de las empresas e instituciones, ofrecemos las mejores **prendas de uso continuo** para el sector corporativo, sport, clínico y gourmet.



6 / CORPORATIVA



Gabardina

Pop	6
Super Pop	7
Euro	8
Oxford	
Heli	9
Astro	10

Moon	11
Cosmos	12
Zodiac	13

Popelina

Sun	14
iO	15
Comet	16

30 /SPORT



Narvi	30
Katt	31
Katt Solid	32
Artic	33

37 /GOURMET



Filipina Chef	37
Pantalón Chef	38
Accesorios	39

42 /CLÍNICO



Bata Médica	42
Bata Laboratorio	43
Conjunto Médico	44
Filipina Médica	45
Playera Zipp	46

23 / BOTTOMS



Deimos Flat	23
Ares Pantalón	24
Ares Bermuda	25
Ares Falda Corta	26
Ares Falda Lápiz	27
Taury	28
Titán	29

48 / TABLAS DE MEDIDAS

Camisa Caballero	48
Blusa Dama	49
Playera tipo polo KATT	50
Playera Narvi	51
Pantalones Caballero y Dama	52
Faldas Ares	53
Bermuda Ares	54
Filipina Chef	55
Pantalón Chef	56

NUESTROS ESTILOS/ CABALLERO



CL /
Caballero
Manga
Larga



CC /
Caballero
Manga
Corta

NUESTRA CAMISA

CUELLO

Cuellos simétricos y reforzados con material de alta calidad que dan vista.

COSTURAS

Doble costura, reforzada y hecha con maquinaria especializada. Terminados impecables al derecho y al revés.

BOTONES

Botones reforzados.
Doble botón de repuesto.

BOLSA

Tamaño pasaporte, con portapluma y remaches de seguridad para conservar firmeza. Detallado interior limpio.



MANGAS /PUÑOS


Doble costura y acabado limpio que aseguran durabilidad y comodidad.



nueva MODERN FIT

- Sin botón en puntas del cuello
- Reducido en mangas y pecho
- Bolsa más pequeña
- Forma en cintura

NUESTRAS **TELAS**



GABARDINA

Es la tela más popular para uso en uniforme debido a que su construcción la hace durable, resistente y de un grosor que protege. Es ideal para actividades de uso continuo o al aire libre. Mantiene su cuerpo por mucho tiempo.

Super Pop • Pop • Euro

OXFORD

Su tejido mezcla dos hilos de diferente tonalidad, le da una vista de colores suaves. Es una tela fresca y la más usada para confeccionar camisas por excelencia.

Moon • Astro • Zodiac • Cosmos • Heli

POPELINA

Se caracteriza por ser una tela ligera y es la más delgada de toda la oferta de telas en BIGBANG. Su construcción le permite mucha versatilidad de usos: desde climas cálidos hasta ambientes ejecutivos.

Comet • IO • Sun • Maui • Lyon • Thyone

MEZCLILLA

La mezclilla no necesita presentación. Se ofrece en estilos para trabajos operativos y de uso continuo. Es 100% algodón y de excelente calidad, lo que la hace muy durable y además no pasa de moda.

Jeans • Denim • Ranger

NUESTROS ESTILOS/ DAMA



**DLP /
Dama
Manga
Larga
Pinzada**



**D3/4P /
Dama
Manga
3/4
Pinzada**




**DCP /
Dama
Manga
Corta
Pinzada**

POP

GABARDINA
100% ALGODÓN
5.50 OZ

TWILL
100% COTTON
5.50 OZ

	TALLA	ESTILO	BLANCO
	2XS-4XL	CC	●
		CL	●
	2XS-4XL	DLP	●

BLANCO



*Sugerencias de decoración: serigrafía y bordado.



Caballero
Manga
Larga



Caballero
Manga
Corta



Dama
Manga
Larga
Pinzada

GABARDINA
60% ALGODÓN
40% POLIÉSTER
5.60 OZ

TWILL
60% COTTON
40% POLYESTER
5.60 OZ

SUPER POP

	TALLA	ESTILO	ROJO	VERDE	A. CIELO	A. REY	MARINO	NEGRO	AMARILLO	ARENA	NARANJA	BLANCO	A. FRANCIA	KHAKI	TINTO
♂	2XS-4XL	CC	●	/	●	/	●	●	/	●	/	●	●	/	/
		CL	●	●	●	●	●	●	●	●	●	●	●	●	●
♀	2XS-4XL	DCP	●	/	●	/	●	●	/	●	/	●	●	/	/
		D3/4P	●	/	●	/	●	●	/	●	/	●	●	/	/
		DLP	●	●	●	●	●	●	●	●	●	●	●	●	●



*Sugerencias de decoración: serigrafía y bordado.



EURO

GABARDINA
60% ALGODÓN
40% POLIÉSTER
5.50 OZ

TWILL
60% COTTON
40% POLYESTER
5.50 OZ

	TALLA	ESTILO	CEREZA	MARINO	A. JEANS	BLANCO
	2XS-4XL	CC	●	/	/	●
		CL	●	●	●	●
	2XS-4XL	DCP	/	/	/	●
		D3/4P	●	/	/	●
		DLP	●	●	●	●



*Sugerencias de decoración: serigrafía y bordado.



Caballero
Manga
Larga



Caballero
Manga
Corta



Dama
Manga
Larga
Pinzada



Dama
Manga
3/4
Pinzada



Dama
Manga
Corta

OXFORD
60% ALGODÓN
40% POLIÉSTER
4.20 OZ
ACABADO SUAVE

OXFORD
60% COTTON
40% POLYESTER
4.20 OZ
SUPER SOFT TEXTURE

HELI

	TALLA	ESTILO	CIRUELA	BLANCO	MIEL	LAGO	CENIZA
♂	2XS-4XL	CC	●	●	/	●	●
		CL	●	●	●	●	●
♀	2XS-4XL	DCP	●	●	/	●	●
		D3/4P	●	●	/	●	●
		DLP	●	●	●	●	●

CIRUELA

BLANCO

MIEL

LAGO

CENIZA

*Sugerencias de decoración: serigrafía y bordado.

DCP



Dama
Manga
Corta
Pinzada

D3/4P



Dama
Manga
3/4
Pinzada

DLP



Dama
Manga
Larga
Pinzada

CC



Caballero
Manga
Corta

CL



Caballero
Manga
Larga

ASTRO

OXFORD
60% ALGODÓN
40% POLIÉSTER
4.40 OZ

OXFORD
60% COTTON
40% POLYESTER
4.40 OZ

	TALLA	ESTILO	ROSA	BLANCO	A. CIELO	VERDE	GRIS	ARENA	ROJO	PLUMBAGO
♂	2XS-4XL	CC	●	●	●	●	●	/	●	●
		CL	●	●	●	●	●	●	●	●
♀	2XS-4XL	DCP	●	●	●	●	●	/	●	●
		D3/4P	●	●	●	●	●	●	●	●
		DLP	●	●	●	●	●	●	●	●

ROSA

BLANCO

A. CIELO

VERDE

GRIS

ARENA

ROJO

PLUMBAGO

*Sugerencias de decoración: serigrafía y bordado.

CL



Caballero
Manga
Larga

CC



Caballero
Manga
Corta

DLP



Dama
Manga
Larga
Pinzada

D3/4P



Dama
Manga
3/4
Pinzada

DCP





Dama
Manga
Corta
Pinzada

OXFORD
60% ALGODÓN
40% POLIÉSTER
5.30 OZ

OXFORD
60% COTTON
40% POLYESTER
5.30 OZ

MOON

	TALLA	ESTILO	A. REY	BLANCO	A. FRANCIA
	2XS-4XL	CC	●	●	●
		CL	●	●	●
	2XS-4XL	DCP	●	●	●
		D3/4P	●	●	●
		DLP	●	●	●



A. REY



BLANCO



A. FRANCIA

*Sugerencias de decoración: serigrafía y bordado.

DCP



Dama
Manga
Corta
Pinzada

D3/4P



Dama
Manga
3/4
Pinzada

DLP



Dama
Manga
Larga
Pinzada

CC



Caballero
Manga
Corta

CL





Caballero
Manga
Larga



COSMOS

OXFORD
60% ALGODÓN
40% POLIÉSTER
5.30 OZ

OXFORD
60% COTTON
40% POLYESTER
5.30 OZ

	TALLA	ESTILO	A. REY
	2XS-4XL	CC	●
		CL	●
	2XS-4XL	DCP	●
		D3/4P	●
		DLP	●



*Sugerencias de decoración: serigrafía y bordado.



Caballero
Manga
Larga



Caballero
Manga
Corta



Dama
Manga
Larga
Pinzada



Dama
Manga
3/4
Pinzada





Dama
Manga
Corta
Pinzada

OXFORD MIL RAYAS
60% ALGODÓN
40% POLIÉSTER
5.30 OZ

STRIPED OXFORD
60% COTTON
40% POLYESTER
5.30 OZ

ZODIAC

	TALLA	ESTILO	A. CIELO
	2XS-4XL	CL	●
	2XS-4XL	DCP	/
		D3/4P	/
		DLP	●

A.CIELO

*Sugerencias de decoración: serigrafía y bordado.

DLP




Dama
Manga
Larga
Pinzada

CL



Caballero
Manga
Larga



SUN

POPELINA
60% ALGODÓN
40% POLIÉSTER
3.60 OZ

POPLIN
60% COTTON
40% POLYESTER
3.60 OZ

	TALLA	ESTILO	A. REY	NARANJA	AZUL	UVA	A. MARINO	NEGRO
♂	2XS-4XL	CC	●	●	●	●	●	/
		CL	●	●	●	●	●	●
♀	2XS-4XL	DCP	●	●	●	●	●	/
		D3/4P	●	●	●	●	●	/
		DLP	●	●	●	●	●	●



A. REY



NARANJA




AZUL



UVA



MARINO



NEGRO

*Sugerencias de decoración: serigrafía y bordado.



Caballero
Manga
Larga



Caballero
Manga
Corta



Dama
Manga
Larga
Pinzada



Dama
Manga
3/4
Pinzada





Dama
Manga
Corta
Pinzada

PEPELINA
60% ALGODÓN
40% POLIÉSTER
3.60 OZ

POPLIN
60% COTTON
40% POLYESTER
3.60 OZ



	TALLA	ESTILO	ROSA	MARINO	A. CIELO	VERDE	AMARILLO	ARENA
	2XS-4XL	CC	●	●	●	●	/	●
		CL	●	●	●	●	●	●
	2XS-4XL	DCP	●	●	●	●	/	●
		D3/4P	●	●	●	●	/	●
		DLP	●	●	●	●	●	●



*Sugerencias de decoración: serigrafía y bordado.



COMET

POPELINA
60% ALGODÓN
40% POLIÉSTER
5.00 OZ

POPLIN
60% COTTON
40% POLYESTER
5.00 OZ

	TALLA	ESTILO	AZUL
	2XS-4XL	CC	/
		CL	●
	2XS-4XL	DCP	/
		D3/4P	/
		DLP	●

AZUL

*Sugerencias de decoración: serigrafía y bordado.

CL



Caballero
Manga
Larga

DLP





Dama
Manga
Larga
Pinzada

POPELINA
60% ALGODÓN
40% POLIÉSTER
3.75 OZ

POPLIN
60% COTTON
40% POLYESTER
3.75 OZ

MAUI

	TALLA	ESTILO	BLANCO	GRIS	PLUMBAGO
	2XS-4XL	CC	●	●	●
		CL	●	●	●
	2XS-4XL	DCP	●	●	●
		D3/4P	●	●	●
		DLP	●	●	●



*Sugerencias de decoración: serigrafía y bordado.



THYONE

POPELINA / TAFETÁN
60% ALGODÓN
40% POLIÉSTER
3.70 OZ
ACABADO SUAVE

POPLIN / TAFFETA
60% COTTON
40% POLYESTER
3.70 OZ
SUPER SOFT TEXTURE

	TALLA	ESTILO	A. FRANCIA	GRIS ACERO
♂	2XS-2XL	CC	/	/
		CL	●	●
♀	2XS-2XL	DCP	/	/
		D3/4P	/	/
		DLP	●	●

- Retención de color
- Alta resistencia
- Confortable
- Tela suave
- Ligera



A. FRANCIA



G. ACERO

*Sugerencias de decoración: serigrafía y bordado.

CL

Caballero
Manga
Larga



DLP

Dama
Manga
Larga
Pinzada

POPELINA
60% ALGODÓN
40% POLIÉSTER
3.70OZ

POPLIN
60% COTTON
40% POLYESTER
3.70OZ

LYON

	TALLA	ESTILO	LAGO	UVA
	2XS-2XL	CC	/	/
		CL	●	●
	2XS-2XL	D3/4P	/	/
		D3/4P	/	/
		DLP	●	●

- Retención de color
- Alta resistencia
- Confortable
- Tela suave
- Ligera

LAGO

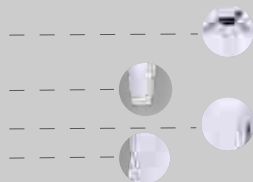
UVA

*Sugerencias de decoración: serigrafía y bordado.

nuevo

MODERN FIT CABALLERO

- Sin botón en puntas del cuello
- Reducido en mangas y pecho
- Bolsa más pequeña
- Forma en cintura



Caballero
Manga Larga



Dama
Manga Larga
Pinzada

nuevo
MODERN FIT
CORTE PARA CABALLERO

JEANS

MEZCLILLA
100% ALGODÓN
7.60 OZ

DENIM
100% COTTON
7.60 OZ

	TALLA	ESTILO	ÍNDIGO
	2XS-4XL	CL	●



*Sugerencias de decoración: serigrafía y bordado.

CL





Caballero
Manga
Larga

*EL TONO DE LA MEZCLILLA PUEDE
SER DISTINTO AL DE ESTA FOTOGRAFÍA

MEZCLILLA
100% COTTON
7.60 OZ

DENIM
100% COTTON
7.60 OZ

DENIM

	TALLA	ESTILO	ÍNDIGO
	2XS-4XL	CC	●
		CL	●
	2XS-4XL	DCP	●
		D3/4P	●
		DLP	●



*Sugerencias de decoración: serigrafía y bordado.



Dama
Manga
Corta
Pinzada



Dama
Manga
3/4
Pinzada



Dama
Manga
Larga
Pinzada



Caballero
Manga
Corta



Caballero
Manga
Larga

*EL TONO DE LA MEZCLILLA PUEDE
SER DISTINTO AL DE ESTA FOTOGRAFÍA

RANGER

MEZCLILLA
100% ALGODÓN
7.60 OZ
ESTILO TEXAS

DENIM
100% COTTON
7.60 OZ
TEXAS EDITION DESIGN

	TALLA	ESTILO	ÍNDIGO
	2XS-4XL	CL	●

ÍNDIGO



*Sugerencias de decoración: serigrafía y bordado.

CL



Caballero
Manga
Larga

*EL TONO DE LA MEZCLILLA PUEDE
SER DISTINTO AL DE ESTA FOTOGRAFÍA

GABARDINA
60% ALGODÓN
40% POLIÉSTER
8.80 OZ

TWILL
60% COTTON
40% POLYESTER
8.80 OZ

DEIMOS FLAT

	TALLA	ESTILO	A. MARINO	NEGRO	ARENA	KHAKI	GRIS
	28, 29, 30, 31, 32, 33, 34, 36, 38, 40, 42, 44, 46, 48, 50	CP	●	●	●	●	●



*Sugerencias de decoración: bordado



CP



Caballero
Pantalón




ARES PANTALÓN

GABARDINA STRETCH
60% ALGODÓN
37% POLIÉSTER
3% ELASTANO
7.50 OZ

SPANDEX TWILL
60% COTTON
37% POLYESTER
3% ELASTANE
7.50 OZ

	TALLA	ESTILO	A. MARINO	NEGRO	ARENA	KHAKI	GRIS
	1, 3, 5, 7, 9 11, 13, 15, 17, 19, 21, 23, 25	DP	●	●	●	●	●



*Sugerencias de decoración: bordado



DP



Dama
Pantalón

GABARDINA STRETCH
60% ALGODÓN
37% POLIÉSTER
3% ELASTANO
7.50 OZ

SPANDEX TWILL
60% COTTON
37% POLYESTER
3% ELASTANE
7.50 OZ

ARES BERMUDA

	TALLA	ESTILO	A. MARINO	NEGRO	ARENA	KHAKI	GRIS
	1, 3, 5, 7, 9 11, 13, 15, 17, 19, 21, 23, 25	DB	●	●	●	●	●



*Sugerencias de decoración: bordado



DB





Dama
Bermuda

ARES FALDA CORTA

GABARDINA STRETCH
60% ALGODÓN
37% POLIÉSTER
3% ELASTANO
7.50 OZ

SPANDEX TWILL
60% COTTON
37% POLYESTER
3% ELASTANE
7.50 OZ

	TALLA	ESTILO	A. MARINO	NEGRO	ARENA	KHAKI	GRIS
	1, 3, 5, 7, 9 11, 13, 15, 17, 19, 21, 23, 25	DFC	●	●	●	●	●



*Sugerencias de decoración: bordado



DFC


Dama
Falda Corta

GABARDINA STRETCH
60% ALGODÓN
37% POLIÉSTER
3% ELASTANO
7.50 OZ

SPANDEX TWILL
60% COTTON
37% POLYESTER
3% ELASTANE
7.50 OZ

ARES FALDA LÁPIZ

	TALLA	ESTILO	A. MARINO	NEGRO	ARENA	KHAKI	GRIS
	1, 3, 5, 7, 9 11, 13, 15, 17, 19, 21, 23, 25	DFL	●	●	●	●	●



*Sugerencias de decoración: bordado



DFL



Dama
Falda Lápis



TAURY

mezclilla SPANDEX

MEZCLILLA STRETCH
81% ALGODÓN
17% POLIÉSTER
2% ELASTANO
9.50 OZ

SPANDEX DENIM
81% COTTON
17% POLYESTER
2% ELASTANE
9.50 OZ

	TALLA	ESTILO	ÍNDIGO
	1, 3, 5, 7, 9, 11, 13, 15, 17, 19, 21, 23, 25	DP	●

PRETINA CONTOUR:

ajuste perfecto a cintura y cadera.

- No se deforma
- Estabilidad de Fibra
- Tiros medios / tiro trasero fino y delicado para que resalte la figura



*Sugerencias de decoración: bordado



DP



Dama
Pantalón

*EL TONO DE LA MEZCLILLA PUEDE SER DISTINTO AL DE ESTA FOTOGRAFÍA

MEZCLILLA
100% ALGODÓN
14.00 OZ

DENIM
100% COTTON
14.00 OZ

TITÁN

	TALLA	ESTILO	ÍNDIGO
	28, 29, 30, 31, 32, 33, 34, 36, 38, 40, 42, 44, 46, 48, 50	CP	●



*Sugerencias de decoración: bordado



Caballero
Pantalón

*EL TONO DE LA MEZCLILLA PUEDE
SER DISTINTO AL DE ESTA FOTOGRAFÍA

NARVI

PIQUÉ
50% ALGODÓN
50% POLIÉSTER
8.00 OZ
270 gr/m²

PIQUE
50% COTTON
50% POLYESTER
8.00 OZ
270 gr/m²

- Aletilla combinada con tela mil rayas
- Tela con teñido de alta solidez / retiene color
- Refuerzo interno de hombros
- Costuras decorativas
- Excelente construcción con tela de alta resistencia, durabilidad y protección.

	TALLA	ESTILO	ROJO	CORAL	V. LIMA	A. REY	A. FRANCIA	MARINO	TITANIUM	BLANCO	LILA	NEGRO
	3XS-5XL	CC	●	●	●	●	●	●	●	●	●	●
	3XS-4XL	DC	●	●	●	●	●	●	●	●	●	●



*Sugerencias de decoración: bordado, serigrafía y vinil textil.

CC



Playera
Polo
Caballero

DC



Playera
Polo
Dama

JERSEY
100% POLIÉSTER
4.90 OZ
165 gr/m²

JERSEY
100% POLYESTER
4.90 OZ
165 gr/m²

KATT



ANTIMICROBIAL



DISPERSOR DE HUMEDAD



PROTECCIÓN UV 30



LIGERA



STRETCH



SÚPER FRESCA

	TALLA	ESTILO	ROJO	G.CLARO	VERDE	A. REY	G.OSCURO	A.MARINO
	2XS-4XL	KATTJCCC	●	●	●	●	●	●
	2XS-4XL	KATTJCDC	●	●	●	●	●	●



ROJO



G.CLARO



VERDE



A. REY



G.OSCURO



A.MARINO

*Sugerencias de decoración: bordado, serigrafía y vinil textil.

KATTJCCC



Playera
Polo
Caballero

KATTJCDC



Playera
Polo
Dama



KATT SOLID

INTERLOCK
100% POLIÉSTER
155 gr/m²
4.57 OZ

INTERLOCK
100% POLYESTER
155 gr/m²
4.57 OZ



ANTIMICROBIAL

DISPERSOR DE
HUMEDAD

PROTECCIÓN UV 30

SÚPER
FRESCA

STRETCH



LIGERA



	TALLA	ESTILO	NEGRO	ROJO	BLANCO
	2XS-4XL	KATTSOCC	●	●	●
	2XS-4XL	KATTSODC	●	●	●

NEGRO

ROJO

BLANCO

*Sugerencias de decoración: bordado, serigrafía y vinil textil.

KATTSOCC



Playera
Polo
Caballero

KATTSODC



Playera
Polo
Dama



FLEECE
100% POLIÉSTER
RECICLADO
335 gr/m²
9.90 OZ

FLEECE
100% POLYESTER
RECYCLED
335 gr/m²
9.90 OZ

ARTIC



CHAMARRA
SUSTENTABLE

	TALLA	ESTILO	ROJO	NEGRO	GRIS
	XS-2XL	ARTCCC	●	●	●
	XS-XL	ARTCDC	●	●	●

- Dos líneas laterales en mangas
- Cierre de poliéster de alta resistencia
- Bolsas frontales

eco friendly

Esta chamarra está confeccionada con botellas de PET que podrían haber terminado en océanos o campos.

ROJO

NEGRO

GRIS



ARTCDC



Dama
Chamarra

ARTCCC



Caballero
Chamarra

TABLA DISPONIBILIDAD

GABARDINA

MODELO COLOR



POP
GABARDINA
100% ALGODÓN
5.50 OZ

Blanco

2XS-4XL 2XS-4XL / / 2XS-4XL

SUPER POP
GABARDINA
60% ALGODÓN
40% POLIÉSTER
5.60 OZ

Rojo
Verde
A. Cielo
Marino
Negro
Amarillo
Arena
Naranja
Blanco
A. Francia
Khaki
A. Rey
Tinto


2XS-4XL 2XS-4XL 2XS-4XL 2XS-4XL 2XS-4XL
/ 2XS-2XL / / 2XS-2XL
2XS-4XL 2XS-4XL 2XS-4XL 2XS-4XL 2XS-4XL
2XS-4XL 2XS-4XL 2XS-4XL 2XS-4XL 2XS-4XL
/ 2XS-2XL / / 2XS-2XL
2XS-4XL 2XS-4XL 2XS-4XL 2XS-4XL 2XS-4XL
/ 2XS-2XL / / 2XS-2XL
/ 2XS-2XL / / 2XS-2XL
/ 2XS-2XL / / 2XS-2XL

EURO
GABARDINA
60% ALGODÓN
40% POLIÉSTER
5.50 OZ

Cereza
A. Jeans
Marino
Blanco

2XS-4XL 2XS-4XL / 2XS-4XL 2XS-4XL
/ 2XS-2XL / / 2XS-2XL
/ 2XS-2XL / / 2XS-2XL
2XS-4XL 2XS-4XL 2XS-4XL 2XS-4XL 2XS-4XL

MODELO COLOR



HELI
OXFORD
60% ALGODÓN
40% POLIÉSTER
4.20 OZ
ACABADO SUAVE

Ciruela
Blanco
Miel
Lago
Ceniza

2XS-4XL 2XS-4XL 2XS-4XL 2XS-4XL 2XS-4XL
2XS-4XL 2XS-4XL 2XS-4XL 2XS-4XL 2XS-4XL
/ 2XS-2XL / / 2XS-2XL
2XS-4XL 2XS-4XL 2XS-4XL 2XS-4XL 2XS-4XL
2XS-4XL 2XS-4XL 2XS-4XL 2XS-4XL 2XS-4XL

ASTRO
OXFORD
60% ALGODÓN
40% POLIÉSTER
4.40 OZ

Rosa
Blanco
A. Cielo
Verde
Gris
Arena
Rojo
Plumbago

2XS-4XL 2XS-4XL 2XS-4XL 2XS-4XL 2XS-4XL
2XS-4XL 2XS-4XL 2XS-4XL 2XS-4XL 2XS-4XL
2XS-4XL 2XS-4XL 2XS-4XL 2XS-4XL 2XS-4XL
2XS-4XL 2XS-4XL 2XS-4XL 2XS-4XL 2XS-4XL
2XS-4XL 2XS-4XL 2XS-4XL 2XS-4XL 2XS-4XL
/ 2XS-4XL / 2XS-4XL 2XS-4XL
2XS-4XL 2XS-4XL 2XS-4XL 2XS-4XL 2XS-4XL
2XS-4XL 2XS-4XL 2XS-4XL 2XS-4XL 2XS-4XL

MOON
OXFORD
60% ALGODÓN
40% POLIÉSTER
5.30 OZ

A. Rey
Blanco
A. Francia

2XS-4XL 2XS-4XL 2XS-4XL 2XS-4XL 2XS-4XL
2XS-4XL 2XS-4XL 2XS-4XL 2XS-4XL 2XS-4XL
2XS-4XL 2XS-4XL 2XS-4XL 2XS-4XL 2XS-4XL

COSMOS
OXFORD
60% ALGODÓN
40% POLIÉSTER
5.30 OZ

A. Rey

2XS-4XL 2XS-4XL 2XS-4XL 2XS-4XL 2XS-4XL

ZODIAC
OXFORD MIL RAYAS
60% ALGODÓN
40% POLIÉSTER
5.30 OZ

A. Cielo

/ 2XS-4XL / / 2XS-4XL


OXFORD

TABLA DISPONIBILIDAD

POPELINA

MODELO

COLOR



SUN

POPELINA
60% ALGODÓN
40% POLIÉSTER
3.60 OZ

A. Rey
Marino
Negro
Naranja
Uva
Azul

2XS-4XL 2XS-4XL 2XS-4XL 2XS-4XL 2XS-4XL
2XS-4XL 2XS-4XL 2XS-4XL 2XS-4XL 2XS-4XL
/ 2XS-4XL / / 2XS-4XL
2XS-4XL 2XS-4XL 2XS-4XL 2XS-4XL 2XS-4XL
2XS-4XL 2XS-4XL 2XS-4XL 2XS-4XL 2XS-4XL

iO

POPELINA
60% ALGODÓN
40% POLIÉSTER
3.60 OZ

Rosa
Marino
A.Cielo
Verde
Amarillo
Arena

2XS-4XL 2XS-4XL 2XS-4XL 2XS-4XL 2XS-4XL
2XS-4XL 2XS-4XL 2XS-4XL 2XS-4XL 2XS-4XL
2XS-4XL 2XS-4XL 2XS-4XL 2XS-4XL 2XS-4XL
2XS-4XL 2XS-4XL 2XS-4XL 2XS-4XL 2XS-4XL
/ 2XS-2XL / / 2XS-2XL
2XS-4XL 2XS-4XL 2XS-4XL 2XS-4XL 2XS-4XL

COMET

POPELINA
60% ALGODÓN
40% POLIÉSTER
5.00 OZ

Azul

/ 2XS-4XL / / 2XS-4XL

MAUI

POPELINA
60% ALGODÓN
40% POLIÉSTER
3.75 OZ

Blanco
Gris
Plumbago

2XS-4XL 2XS-4XL 2XS-4XL 2XS-4XL 2XS-4XL
2XS-4XL 2XS-4XL 2XS-4XL 2XS-4XL 2XS-4XL
2XS-4XL 2XS-4XL 2XS-4XL 2XS-4XL 2XS-4XL

THYONE

POPELINA /TAFETÁN
60% ALGODÓN
40% POLIÉSTER
3.70 OZ

A. Francia
Gris Acero

/ 2XS-2XL / / 2XS-2XL
/ 2XS-2XL / / 2XS-2XL


LYON

POPELINA /TAFETÁN
60% ALGODÓN
40% POLIÉSTER
3.70 OZ

Lago
Uva

/ 2XS-2XL / / 2XS-2XL
/ 2XS-2XL / / 2XS-2XL

MODELO COLOR



JEANS

MEZCLILLA
100% ALGODÓN
7.60 OZ

Índigo

/ 2XS-4XL / / /

DENIM

MEZCLILLA
100% ALGODÓN
7.60 OZ

Índigo

2XS-4XL 2XS-4XL 2XS-4XL 2XS-4XL 2XS-4XL

RANGER

MEZCLILLA
100% ALGODÓN
7.60 OZ
TEXAS EDITION DESIGN

Índigo

/ 2XS-4XL / / /

MEZCLILLA

TABLA DISPONIBILIDAD

PANTALÓN

MODELO COLOR



DEIMOS FLAT
GABARDINA
60% ALGODÓN
40% POLIÉSTER
8.80 OZ

Marino
Negro
Arena
Khaki
Gris

28-50	/	/
28-50	/	/
28-50	/	/
28-50	/	/
28-50	/	/

TITÁN
MEZCLILLA
100% ALGODÓN
14 OZ

Índigo

28-50	/	/
-------	---	---

TAURY
MEZCLILLA
81% ALGODÓN
17% POLIÉSTER
2% ELASTANO
9.50 OZ

Índigo

/	1-25	/
---	------	---

ARES PANTALÓN
GABARDINA SPANDEX
60% ALGODÓN
37% POLIÉSTER
3% ELASTANO
7.50 OZ

Marino
Negro
Arena
Khaki
Gris

/	1-25	/
/	1-25	/
/	1-25	/
/	1-25	/
/	1-25	/

MODELO COLOR



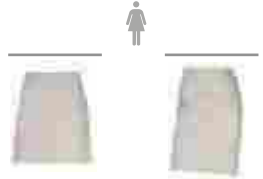
ARES BERMUDA
GABARDINA SPANDEX
60% ALGODÓN
37% POLIÉSTER
3% ELASTANO
7.50 OZ

Marino
Negro
Arena
Khaki
Gris

1-25
1-25
1-25
1-25
1-25

BERMUDA

MODELO COLOR



ARES FALDA
GABARDINA SPANDEX
60% ALGODÓN
37% POLIÉSTER
3% ELASTANO
7.50 OZ

Marino
Negro
Arena
Khaki
Gris

1-25	1-25
1-25	1-25
1-25	1-25
1-25	1-25
1-25	1-25

FALDA

TABLA DISPONIBILIDAD



MODELO COLOR

NARVI

PIQUÉ

50% ALGODÓN
50% POLIÉSTER
8.00 OZ
270 GR/M²

Rojo
Coral
V. Lima
A. Francia
A. Rey
Marino
Negro
Titanium
Blanco
Lila

3XS-5XL	3XS-4XL
3XS-5XL	3XS-4XL
3XS-5XL	3XS-4XL
3XS-5XL	3XS-4XL
3XS-5XL	3XS-4XL
3XS-5XL	3XS-4XL
3XS-5XL	3XS-4XL
3XS-5XL	3XS-4XL
3XS-5XL	3XS-4XL
3XS-5XL	3XS-4XL

KATT

JERSEY

100% POLIÉSTER
4.90 OZ
165 GR/M²



Rojo
Verde
Azul Rey
Azul Marino
Gris Oscuro
Gris Claro

2XS-4XL	2XS-4XL
2XS-4XL	2XS-4XL
2XS-4XL	2XS-4XL
2XS-4XL	2XS-4XL
2XS-4XL	2XS-4XL
2XS-4XL	2XS-4XL

KATT SOLID

INTERLOCK

100% POLIÉSTER
4.57 OZ
155 GR/M²



Negro
Rojo
Blanco

2XS-4XL	2XS - 4XL
2XS-4XL	2XS - 4XL
2XS-4XL	2XS - 4XL

MODELO COLOR

CHAMARRA

ARTIC

FLEECE
100% POLIÉSTER
9.90 OZ
335 GR/M²

Negro
Rojo
Gris

XS-2XL	XS - XL
XS-2XL	XS - XL
XS-2XL	XS - XL



GABARDINA
60% ALGODÓN
40% POLIÉSTER
5.60 OZ

TWILL
60% COTTON
40% POLYESTER
5.60 OZ

FILIPINA CHEF

	TALLA	ESTILO	BLANCO	BLANCO	NARANJA	NEGRO	BLANCO
	2XS-4XL	FL	●	●	●	●	●



*Sugerencias de decoración: serigrafía y vinil textil.




Filipina
Chef



PANTALÓN CHEF

GABARDINA
60% ALGODÓN
40% POLIÉSTER
5.60 OZ

TWILL
60% COTTON
40% POLYESTER
5.60 OZ

	TALLA	ESTILO	NARANJA	NEGRO
	2XS-4XL	PCH	<input type="radio"/>	<input type="radio"/>

NARANJA

NEGRO

*Sugerencias de decoración: serigrafía y vinil textil.

PCH



Pantalón
Chef



TABLA DISPONIBILIDAD ACCESORIOS



GORRO ITALIANO
POLIVINIL
BASE POLIÉSTER
100% POLIÉSTER

POLYVINYL
POLYESTER
100% POLYESTER

	TALLA	ESTILO	BLANCO	NARANJA	BLANCO	NEGRO
	UNITALLA	GOIC	●	●		
		GOIL				



GORRO FRANCÉS
GABARDINA
60% ALGODÓN
40% POLIÉSTER
5.60 OZ

TWILL
60% COTTON
40% POLYESTER
5.60 OZ

	TALLA	ESTILO	BLANCO
	UNITALLA	GOF	●



LIMPIÓN
GABARDINA
60% ALGODÓN
40% POLIÉSTER
5.60 OZ

TWILL
60% COTTON
40% POLYESTER
5.60 OZ

	TALLA	ESTILO	BLANCO	NARANJA	BLANCO	NEGRO
	UNITALLA	LIMP	●	●		



MANDIL
GABARDINA
60% ALGODÓN
40% POLIÉSTER
5.60 OZ

TWILL
60% COTTON
40% POLYESTER
5.60 OZ

	TALLA	ESTILO	BLANCO	NARANJA	BLANCO	NEGRO
	UNITALLA	MS/MD	●	●		



CORBATÍN
GABARDINA
60% ALGODÓN
40% POLIÉSTER
5.60 OZ

TWILL
60% COTTON
40% POLYESTER
5.60 OZ

	TALLA	ESTILO	BLANCO	NARANJA	NEGRO
	UNITALLA	CORB	●	●	●

GOURMET

MODELO

COLOR

GABARDINA

FILIPINA

GABARDINA
60% ALGODÓN
40% POLIÉSTER
5.60 OZ

Blanco / Blanco	2XS-4XL	
Blanco / Negro	2XS-4XL	
Negro / Blanco	2XS-4XL	
Blanco / Naranja	2XS-4XL	

PANTALÓN

GABARDINA
60% ALGODÓN
40% POLIÉSTER
5.60 OZ

Negro	2XS-4XL	
Naranja	2XS-4XL	

MANDIL SENCILLO Y DOBLE

GABARDINA
60% ALGODÓN
40% POLIÉSTER
5.60 OZ

Blanco con bias Naranja	UNITALLA	
Blanco con bias Negro	UNITALLA	

LIMPIÓN

GABARDINA
60% ALGODÓN
40% POLIÉSTER
5.60 OZ

Blanco con bias Naranja	UNITALLA	
Blanco con bias Negro	UNITALLA	

CORBATÍN

GABARDINA
60% ALGODÓN
40% POLIÉSTER
5.60 OZ

Blanco	UNITALLA	
Negro	UNITALLA	
Naranja	UNITALLA	

GORRO FRANCÉS

GABARDINA
60% ALGODÓN
40% POLIÉSTER
5.60 OZ

Blanco	UNITALLA	
--------	----------	--

POLIVINIL

GORRO ITALIANO CORTO Y LARGO

POLIVINIL
100% POLIÉSTER

Blanco / Negro	UNITALLA	
Blanco / Naranja	UNITALLA	

GABARDINA
60% ALGODÓN
40% POLIÉSTER
7.00 OZ

TWILL
60% COTTON
40% POLYESTER
7.00 OZ

BATA MÉDICA

	TALLA	ESTILO	BLANCO
	2XS-2XL	BML	●

BLANCO

*Sugerencias de decoración: serigrafía y vinil textil.

BML




Bata Médica
Manga Larga



BATA LABORATORIO

GABARDINA
60% ALGODÓN
40% POLIÉSTER
7.00 OZ

TWILL
60% COTTON
40% POLYESTER
7.00 OZ

	TALLA	ESTILO	BLANCO
	2XS-2XL	BLC	●

BLANCO

*Sugerencias de decoración: serigrafía y vinil textil.

BLC



Bata Laboratorio
Manga Corta

A. MARINO
PEPELINA
60% ALGODÓN
40% POLIÉSTER
3.60 OZ

POPLIN
60% COTTON
40% POLYESTER
3.60 OZ

A. CIELO
GABARDINA
60% ALGODÓN
40% POLIÉSTER
5.60 OZ

TWILL
60% COTTON
40% POLYESTER
5.60 OZ

CONJUNTO MÉDICO

	TALLA	ESTILO	MARINO	A. CIELO
	2XS-2XL	CMC	●	●

MARINO

A.CIELO

*Sugerencias de decoración: serigrafía y vinil textil.



CMC



Conjunto
Médico Dama
Manga Corta



FILIPINA MÉDICA

OXFORD
VERDE/BLANCO
60% ALGODÓN
40% POLIÉSTER
4.40 OZ

OXFORD
60% COTTON
40% POLYESTER
4.40 OZ

PEPELINA
A. CIELO
60% ALGODÓN
40% POLIÉSTER
3.60 OZ

POPLIN
60% COTTON
40% POLYESTER
3.60 OZ

	TALLA	ESTILO	A. CIELO	VERDE	BLANCO
	2XS-2XL	FMC	●	●	●

A.CIELO

VERDE

BLANCO

*Sugerencias de decoración: serigrafía y vinil textil.



Filipina Médica
Manga Corta

GABARDINA
60% ALGODÓN
40% POLIÉSTER
5.60 OZ

TWILL
60% COTTON
40% POLYESTER
5.60 OZ

PLAYERA ZIPP

	TALLA	ESTILO	BLANCO	A. FRANCIA
	2XS-4XL	PZCC	●	●

BLANCO

A.FRANCIA

*Sugerencias de decoración: serigrafía y vinil textil.



PZCC



Playera Zipp
Caballero
Manga Corta



TABLA DISPONIBILIDAD

GABARDINA		MODELO	COLOR	MODELO	COLOR	
GABARDINA	BATA MÉDICA GABARDINA 60% ALGODÓN 40% POLIÉSTER 7.00 OZ		Blanco 2XS-2XL	POPELINA	FILIPINA MÉDICA A. CIELO POPELINA 60% ALGODÓN 40% POLIÉSTER 3.60 OZ	A. Cielo 2XS-2XL
	BATA LABORATORIO GABARDINA 60% ALGODÓN 40% POLIÉSTER 7.00 OZ		Blanco 2XS-2XL		VERDE/ BLANCO OXFORD 60% ALGODÓN 40% POLIÉSTER 4.40 OZ	Verde 2XS-2XL Blanco 2XS-2XL
	PLAYERA ZIPP GABARDINA 60% ALGODÓN 40% POLIÉSTER 5.60 OZ		Blanco 2XS-4XL A. Francia 2XS-4XL			
	CONJUNTO MÉDICO A. CIELO GABARDINA 60% ALGODÓN 40% POLIÉSTER 5.60 OZ		A. Cielo 2XS-2XL			
	A. MARINO POPELINA 60% ALGODÓN 40% POLIÉSTER 3.60 OZ		Marino 2XS-2XL			

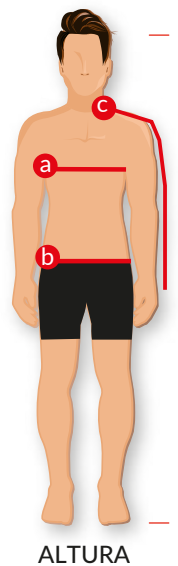
TABLA DE MEDIDAS

CAMISA CABALLERO




*TODAS LAS MEDIDAS SON EN PULGADAS


TALLAS	TOLERANCIA +/-	2XS	XS	S	M	L	XL	2XL	3XL	4XL	5XL
		32	34	36	38	40	42	44	46	48	50
CONTORNO DE PECHO a	1/2"	40" - 41 ^{1/2} "	41 ^{1/2} " - 43 ^{1/2} "	43 ^{1/2} " - 45 ^{1/2} "	45 ^{1/2} " - 47 ^{1/2} "	47 ^{1/2} " - 49 ^{1/2} "	49 ^{1/2} " - 51 ^{1/2} "	52" - 54"	55" - 58"	59" - 62"	63" - 65"
CONTORNO DE CADERA b	1/2"	39" - 39 ^{1/2} "	40" - 41 ^{1/2} "	41 ^{1/2} " - 43 ^{1/2} "	43 ^{1/2} " - 45 ^{1/2} "	45 ^{1/2} " - 47 ^{1/2} "	47 ^{1/2} " - 49 ^{1/2} "	49 ^{1/2} " - 51 ^{1/2} "	52" - 56"	55" - 60"	59" - 63"
LARGO DE MANGA DESDE CENTRO BATA c	1/4"	32 ^{1/2} "	33 ^{1/2} "	34"	34 ^{1/2} "	35"	35 ^{1/2} "	37"	37	37 ^{1/2} "	37 ^{1/2} "



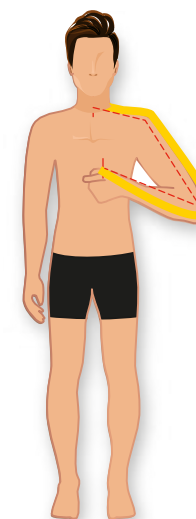
ALTURA



PECHO



CADERA



LARGO BRAZO DESDE CENTRO

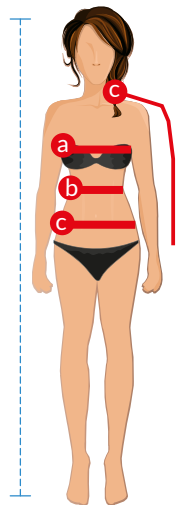
TABLA DE MEDIDAS

BLUSA DAMA



*TODAS LAS MEDIDAS SON EN PULGADAS

TALLAS	TOLERANCIA +/-	2XS	XS	S	M	L	XL	2XL	3XL	4XL
		1	3	5	7	9	11	13	15	17
CONTORNO DE PECHO a	1/2"	34" - 35 ^{1/2} "	36" - 37 ^{1/2} "	38" - 39 ^{1/2} "	40" - 41 ^{1/2} "	42" - 43 ^{1/2} "	44" - 45 ^{1/2} "	46" - 47 ^{1/2} "	48" - 49 ^{1/2} "	50" - 51 ^{1/2} "
CONTORNO DE CINTURA b	1/2"	29" - 30 ^{1/2} "	31" - 32 ^{1/2} "	33" - 34 ^{1/2} "	35" - 36 ^{1/2} "	37" - 38 ^{1/2} "	39" - 40 ^{1/2} "	41" - 42 ^{1/2} "	43" - 44 ^{1/2} "	45" - 46 ^{1/2} "
CONTORNO DE CADERA c	1/2"	36" - 37 ^{1/2} "	38" - 39 ^{1/2} "	40" - 41 ^{1/2} "	42" - 43 ^{1/2} "	44" - 45 ^{1/2} "	46" - 47 ^{1/2} "	48" - 49 ^{1/2} "	50" - 51 ^{1/2} "	52" - 53 ^{1/2} "
LARGO DE MANGA DESDE CENTRO BATA (solo BPL) d	1/4"	31 ^{1/2} "	32 ^{1/4} "	32 ^{1/2} "	33 ^{1/4} "	34"	34 ^{1/2} "	35 ^{1/4} "	35 ^{3/4} "	36 ^{1/2} "



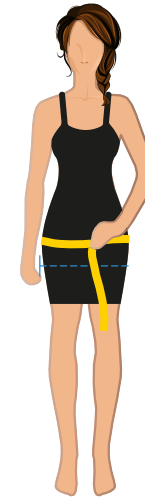
ALTURA



PECHO



CINTURA



CADERA



LARGO BRAZO
DESDE CENTRO

TABLA DE MEDIDAS

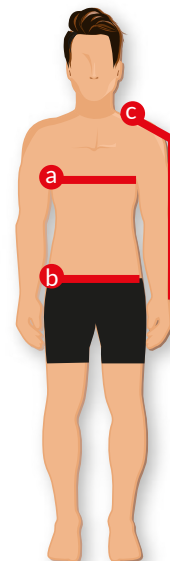
PLAYERA TIPO POLO KATT



CABALLERO

*TODAS LAS MEDIDAS SON EN PULGADAS

TALLA	TOLERANCIA +/-	2XS	XS	S	M	L	XL	2XL	3XL	4XL
PECHO a	1/2"	34" - 36"	37" - 39"	40" - 42"	43" - 45"	46" - 48"	49" - 51"	52" - 54"	56" - 57"	58" - 60"
CADERA b	1/2"	34" - 36"	37" - 39"	40" - 42"	43" - 45"	46" - 48"	49" - 51"	52" - 54"	56" - 57"	58" - 60"
MANGA c	1/4"	9 1/4"	9 1/2"	9 3/4"	10"	10 1/4"	10 1/2"	10 3/4"	11"	11 1/4"



DAMA

*TODAS LAS MEDIDAS SON EN PULGADAS

TALLA	TOLERANCIA +/-	2XS	XS	S	M	L	XL	2XL	3XL	4XL
PECHO a	1/2"	32" - 33 1/2"	34" - 35 1/2"	36" - 37 1/2"	38" - 39 1/2"	40 1/2" - 42 1/2"	44" - 45 1/2"	46" - 48 1/2"	49 1/2" - 52 1/2"	53 1/2" - 55 1/2"
CINTURA b	1/2"	29" - 30 1/2"	31" - 32 1/2"	33" - 35 1/2"	35 1/2" - 36 1/2"	37" - 39 1/2"	40" - 42 1/2"	43" - 45 1/2"	46" - 49 1/2"	50" - 53 1/2"
CADERA c	1/2"	32" - 33 1/2"	34" - 35 1/2"	36" - 37 1/2"	38" - 39 1/2"	40" - 41 1/2"	42" - 45 1/2"	46" - 48 1/2"	49" - 52 1/2"	53" - 56 1/2"
MANGA d	1/4"	6 1/2"	6 3/4"	7"	7 1/4"	7 1/2"	7 3/4"	8"	8 1/4"	8 1/2"

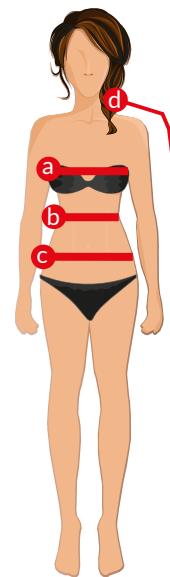


TABLA DE MEDIDAS

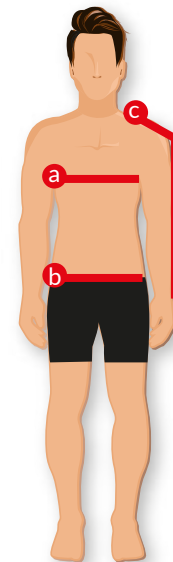
PLAYERA NARVI



CABALLERO

*TODAS LAS MEDIDAS SON EN PULGADAS

TALLA	TOLERANCIA +/-	3XS	2XS	XS	S	M	L	XL	2XL	3XL	4XL	5XL
PECHO a	1/2"	32" - 33 ^{1/2} "	34" - 36"	37" - 39"	40" - 42"	43" - 45"	46" - 48"	49" - 51"	52" - 54"	55" - 57"	58" - 60"	51" - 63"
CADERA b	1/2"	32" - 33 ^{1/2} "	34" - 36"	37" - 39"	40" - 42"	43" - 45"	46" - 48"	49" - 51"	52" - 54"	55" - 57"	58" - 60"	51" - 63"
MANGA c	1/4"	10"	10 ^{1/4} "	10 ^{1/2} "	10 ^{3/4} "	11 ^{1/2} "	11 ^{3/4} "	12"	12 ^{1/4} "	13 ^{1/2} "	12 ^{3/4} "	13"



DAMA

*TODAS LAS MEDIDAS SON EN PULGADAS



TALLA	TOLERANCIA +/-	3XS	2XS	XS	S	M	L	XL	2XL	3XL	4XL	5XL
PECHO a	1/2"	33" - 34"	34 ^{1/2} " - 36"	36 ^{1/2} " - 38"	38 ^{1/2} " - 40"	40 ^{1/2} " - 42"	42 ^{1/2} " - 44"	44 ^{1/2} " - 47"	48" - 50"	51 ^{1/2} " - 53"	54" - 56"	57" - 58 ^{1/2} "
CINTURA b	1/2"	27" - 28 ^{1/2} "	29" - 30 ^{1/2} "	31" - 32 ^{1/2} "	33" - 34 ^{1/2} "	35" - 36 ^{1/2} "	37" - 38 ^{1/2} "	39" - 41 ^{1/2} "	42" - 44 ^{1/2} "	45" - 47 ^{1/2} "	48" - 50 ^{1/2} "	51" - 53 ^{1/2} "
CADERA c	1/2"	33" - 34"	34 ^{1/2} " - 36"	36 ^{1/2} " - 38"	38 ^{1/2} " - 40"	40 ^{1/2} " - 42"	42 ^{1/2} " - 44"	44 ^{1/2} " - 47"	48" - 50"	51 ^{1/2} " - 53"	54" - 56"	57" - 58 ^{1/2} "
MANGA d	1/4"	7 ^{1/4} "	7 ^{1/2} "	7 ^{3/4} "	8"	8 ^{1/2} "	9"	9 ^{1/4} "	9 ^{1/2} "	9 ^{3/4} "	10"	10 ^{1/4} "

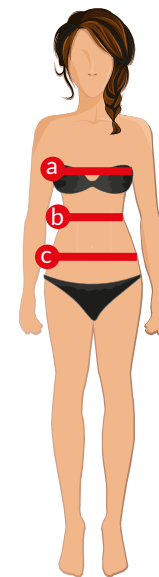
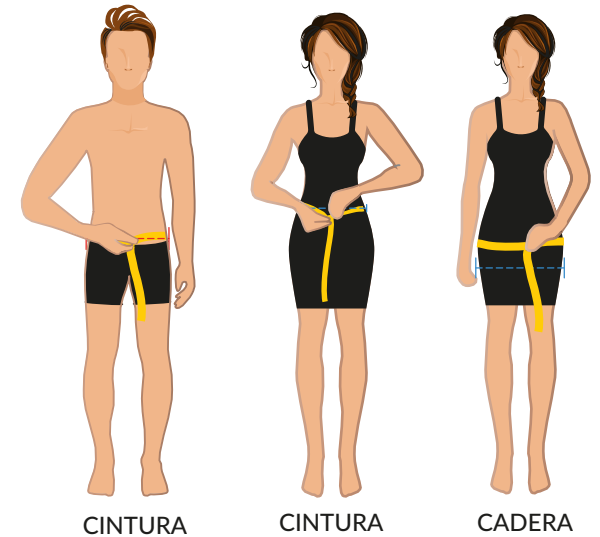


TABLA DE MEDIDAS

PANTALÓN GABARDINA DEIMOS FLAT CABALLERO - ARES PANTALÓN DAMA



DEIMOS FLAT CABALLERO

*TODAS LAS MEDIDAS SON EN PULGADAS

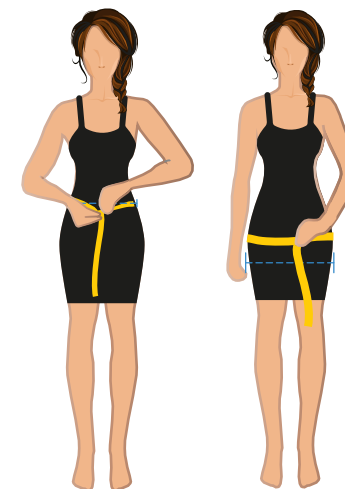
TALLA	TOLERANCIA +/-	28	29	30	31	32	33	34	36	38	40	42	44	46	48	50
CINTURA	1/2"	28 ^{1/2"} - 29 ^{1/2"}	29 ^{1/2"} - 30 ^{1/2"}	30 ^{1/2"} - 31 ^{1/2"}	31 ^{1/2"} - 32 ^{1/2"}	32 ^{1/2"} - 33 ^{1/2"}	33 ^{1/2"} - 34 ^{1/2"}	34 ^{1/2"} - 35 ^{1/2"}	35 ^{1/2"} - 37 ^{1/2"}	37 ^{1/2"} - 39 ^{1/2"}	39 ^{1/2"} - 41 ^{1/2"}	41 ^{1/2"} - 43 ^{1/2"}	43 ^{1/2"} - 45 ^{1/2"}	45 ^{1/2"} - 47 ^{1/2"}	48 ^{1/2"} - 49 ^{1/2"}	49 ^{1/2"} - 51 ^{1/2"}

ARES PANTALÓN DAMA

TALLAS	TOLERANCIA +/-	1	3	5	7	9	11	13	15	17	19	21	23	25
CINTURA	1/2"	27 ^{1/2"} - 28 ^{1/2"}	28 ^{1/2"} - 30 ^{1/2"}	30 ^{1/2"} - 31 ^{1/2"}	31 ^{1/2"} - 33 ^{1/2"}	33 ^{1/2"} - 34 ^{1/2"}	34 ^{1/2"} - 36 ^{1/2"}	36 ^{1/2"} - 37 ^{1/2"}	37 ^{1/2"} - 39 ^{1/2"}	39 ^{1/2"} - 40 ^{1/2"}	40 ^{1/2"} - 42 ^{1/2"}	42 ^{1/2"} - 43 ^{1/2"}	43 ^{1/2"} - 45 ^{1/2"}	45 - 46 ^{1/2"}
CADERA	1/2"	32 ^{1/2"} - 34 ^{1/2"}	34 ^{1/2"} - 35 ^{1/2"}	35 ^{1/2"} - 37 ^{1/2"}	37 ^{1/2"} - 38 ^{1/2"}	38 ^{1/2"} - 40 ^{1/2"}	40 ^{1/2"} - 41 ^{1/2"}	41 ^{1/2"} - 43 ^{1/2"}	43 ^{1/2"} - 44 ^{1/2"}	44 ^{1/2"} - 46 ^{1/2"}	46 ^{1/2"} - 47 ^{1/2"}	47 ^{1/2"} - 49 ^{1/2"}	49 ^{1/2"} - 50 ^{1/2"}	50 ^{1/2"} - 52

TABLA DE MEDIDAS

ARES FALDA LÁPIZ - ARES FALDA CORTA



CINTURA

CADERA

ARES FALDA LÁPIZ

*TODAS LAS MEDIDAS SON EN PULGADAS

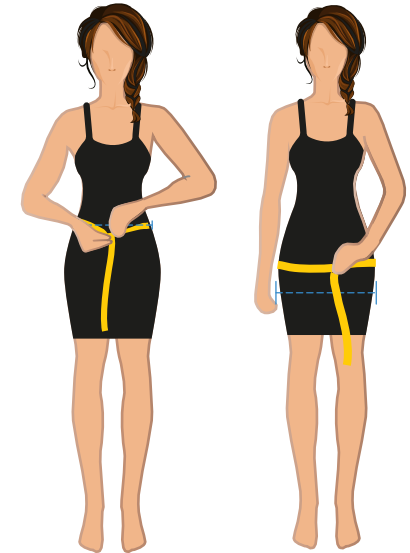
TALLA	TOLERANCIA +/-	1	3	5	7	9	11	13	15	17	19	21	23	25
CINTURA	1/2"	26" - 27"	27" - 28"	28" - 29 ^{1/2} "	30" - 31"	32" - 33"	33" - 34"	35" - 36"	36" - 37"	38" - 39"	39" - 40"	41" - 42"	42" - 43"	44" - 45"
CADERA	3/8"	32" - 33"	33" - 34"	35" - 36"	36" - 37"	38" - 39"	39" - 40"	40" - 41 ^{1/2} "	42" - 43"	44" - 45"	45" - 46"	47" - 48"	48" - 49"	50" - 51"

ARES FALDA CORTA

TALLA	TOLERANCIA +/-	1	3	5	7	9	11	13	15	17	19	21	23	25
CINTURA	1/2"	27" - 28"	28" - 29"	29" - 30 ^{1/2} "	31" - 32"	32 ^{1/2} " - 33 ^{1/2} "	34" - 35"	35 ^{1/2} " - 36 ^{1/2} "	37" - 38"	38 ^{1/2} " - 39 ^{1/2} "	40" - 41"	41 ^{1/2} " - 42 ^{1/2} "	43" - 44"	44 ^{1/2} " - 45 ^{1/2} "
CADERA	1/2"	32 ^{1/2} " - 33 ^{1/2} "	34" - 35"	35 ^{1/2} " - 36 ^{1/2} "	37" - 38"	38 ^{1/2} " - 39 ^{1/2} "	40" - 41"	41 ^{1/2} " - 42 ^{1/2} "	43" - 44"	44 ^{1/2} " - 45 ^{1/2} "	46" - 47"	47 ^{1/2} " - 48 ^{1/2} "	49" - 50"	50 ^{1/2} " - 51 ^{1/2} "

TABLA DE MEDIDAS

BERMUDA ARES DAMA



CINTURA

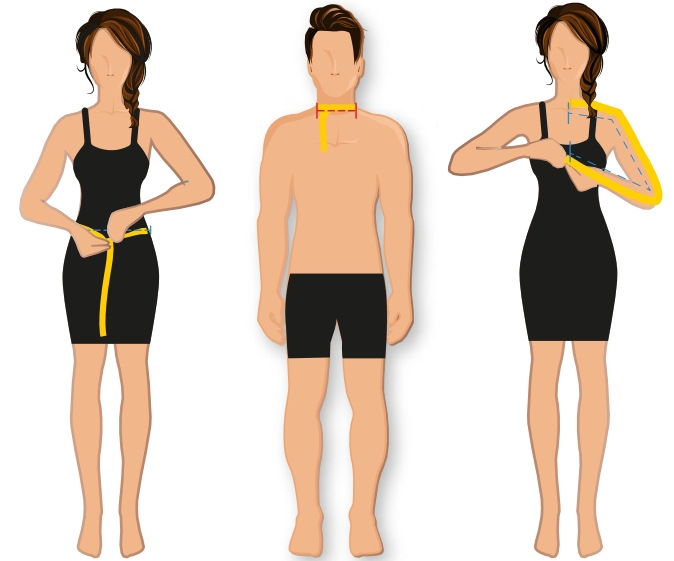
CADERA

*TODAS LAS MEDIDAS SON EN PULGADAS

TALLA	TOLERANCIA +/-	1	3	5	7	9	11	13	15	17	19	21	23	25
CINTURA	1/2"	27" - 28 ^{1/2"}	28" - 30 ^{1/2"}	30" - 31 ^{1/2"}	31" - 33 ^{1/2"}	33" - 34 ^{1/2"}	34" - 36 ^{1/2"}	36" - 37 ^{1/2"}	37" - 39 ^{1/2"}	39" - 40 ^{1/2"}	40" - 42 ^{1/2"}	42" - 43 ^{1/2"}	43" - 45 ^{1/2"}	45" - 46 ^{1/2"}
CADERA	1/2"	32 ^{1/2"} - 34"	34" - 35 ^{1/2"}	35" - 37 ^{1/2"}	37" - 38 ^{1/2"}	38" - 40 ^{1/2"}	40" - 41 ^{1/2"}	41" - 43 ^{1/2"}	43" - 44 ^{1/2"}	44" - 46 ^{1/2"}	46" - 47 ^{1/2"}	47" - 49 ^{1/2"}	49" - 50 ^{1/2"}	50" - 52 ^{1/2"}

TABLA DE MEDIDAS

FILIPINA CHEF



CINTURA

CUELLO

LARGO BRAZO

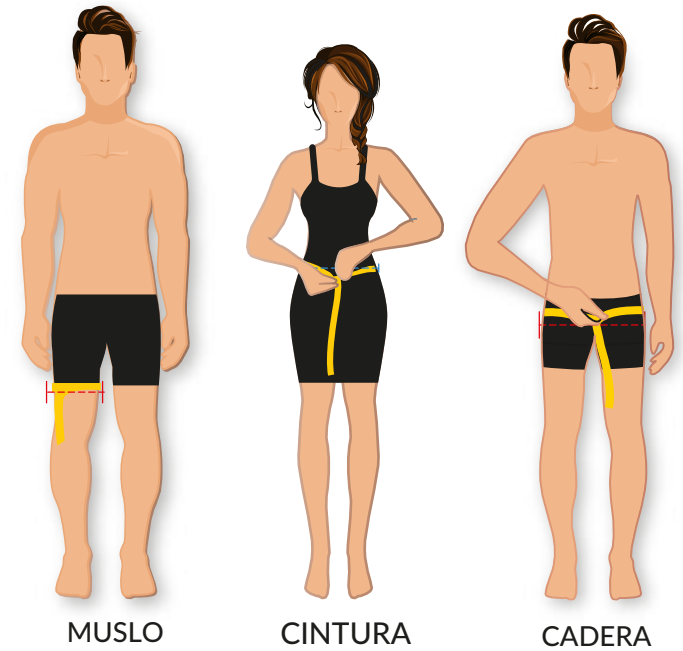
*TODAS LAS MEDIDAS SON EN PULGADAS

FILIPINA CHEF

	2XS/32	XS/34	S/36	M/38	L/40	XL/42	2XL/44	3XL/46	4XL/48
PECHO	21" - 22"	22" - 23"	23" - 24"	24" - 25"	25" - 26"	26" - 27"	27" - 28"	28" - 29"	29" - 30"
CINTURA	20" - 21 1/4"	21" - 22 1/4"	22" - 23 1/4"	23" - 24 1/4"	24" - 25 1/4"	25" - 26 1/4"	26" - 27 1/4"	27" - 28 1/4"	28" - 29 1/4"
CUELLO	14" - 14 1/2"	14 1/2" - 15"	15" - 15 1/2"	15 1/2" - 16"	16" - 16 1/2"	16 1/2" - 17"	17" - 17 1/2"	17 1/2" - 18"	18" - 18 1/2"
LARGO MANGA (Centro espalda a puño)	26"	26 1/2"	27 1/2"	28"	28 1/2"	29"	29 1/2"	30"	31"

TABLA DE MEDIDAS

PANTALÓN CHEF



MUSLO

CINTURA

CADERA

*TODAS LAS MEDIDAS SON EN PULGADAS

PANTALÓN CHEF

	2XS/32	XS/34	S/36	M/38	L/40	XL/42	2XL/44	3XL/46	4XL/48
*CINTURA	34 1/8	36 1/8	38 1/8	40 1/8	42 1/8	44 1/8	46 1/8	48 1/8	50 1/8
CADERA	38 1/8	40 1/8	42 1/8	44 1/4	46 1/4	48 3/8	50 3/8	52 3/8	54 1/2
MUSLO	24	24 7/8	26 1/8	27 1/4	28 3/8	29 1/2	30 5/8	31 3/4	32 7/8

* Medida referenciada del margen de resorte hacia abajo con 5 pulgadas






 Uniformes BIGBANG

 BIGBANG Corporativo

 BIGBANG Corporativo

 bigbang_uniformes

 @unibigbang

www.bigbanguniforms.com


BIGBANG®

— Corporate Apparel —

 Uniformes BIGBANG

 BIGBANG Corporativo

 BIGBANG Corporativo

 bigbang_uniformes

 @unibigbang

www.bigbanguniforms.com